



Πάρος

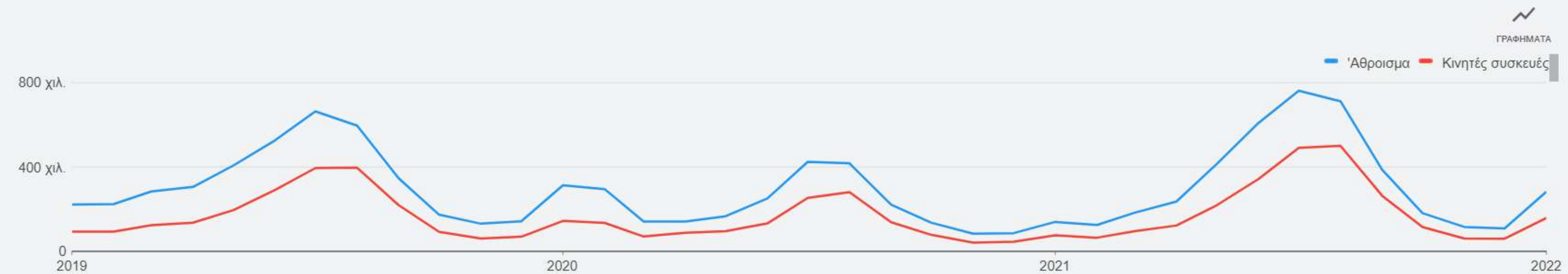
Ενδιαφέρον χρηστών στο
διαδίκτυο για το νησί της
Πάρου βάσει των
αναζητήσεων στην Google

BY TOURIX
DATA & BUSINESS ANALYTICS
DEPARTMENT



Τάσεις Αναζητήσεων Παγκοσμίως για το νησί της Πάρου

ΙΑΝΟΥΑΡΙΟΣ 2019 - ΙΑΝΟΥΑΡΙΟΣ 2022



Το 2022 έχει παρόμοιες αναζητήσεις με αυτές του 2020 για τον πρώτο μήνα του έτους

Κορυφαίες Χώρες που αναζήτησαν για την Πάρο

ΙΑΝΟΥΑΡΙΟΣ 2019 - ΙΑΝΟΥΑΡΙΟΣ 2022

	2019	2020	2021	2022 (Jan)
1	France	UK	France	Germany
2	USA	France	Germany	UK
3	UK	Germany	USA	USA
4	Germany	USA	UK	France
5	Italy	Italy	Italy	Italy
6	Switzerland	Poland	Switzerland	Austria
7	Netherlands	Switzerland	Israel	Switzerland
8	Israel	Netherlands	Netherlands	Netherlands
9	Austria	Austria	Austria	Belgium
10	Spain	Israel	Poland	Poland
11	Poland	Belgium	Spain	Spain
12	Belgium	Spain	Belgium	Israel

Μεταβολές στις αναζητήσεις για την Πάρο

Ιανουάριος 2022 σε σχέση με Ιανουαριο 2021

Αύξηση των διαδικτυακών
αναζητήσεων για Πάρο 129% τον
Ιανουάριο 2022 σε σχέση με τον
Ιανουάριο 2021

2022 vs 2021

Μεταβολές στις αναζητήσεις για την Πάρο

Ιανουάριος 2022 σε σχέση με Ιανουαριο 2020

Το επίπεδο των διαδικτυακών αναζητήσεων για Πάρο τον Ιανουάριο 2022 διαμορφώθηκαν στο ίδιο επίπεδο με τον Ιανουάριο 2020

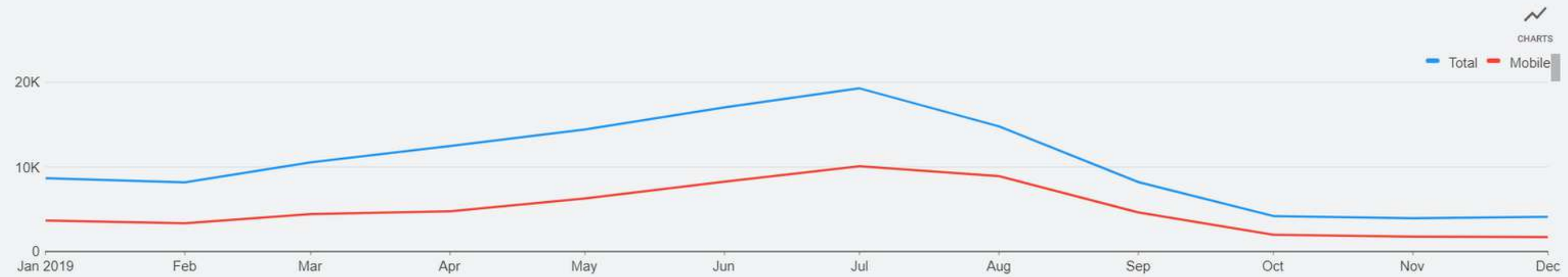
2022 vs 2020

Μεταβολές στις αναζητήσεις για την Πάρο

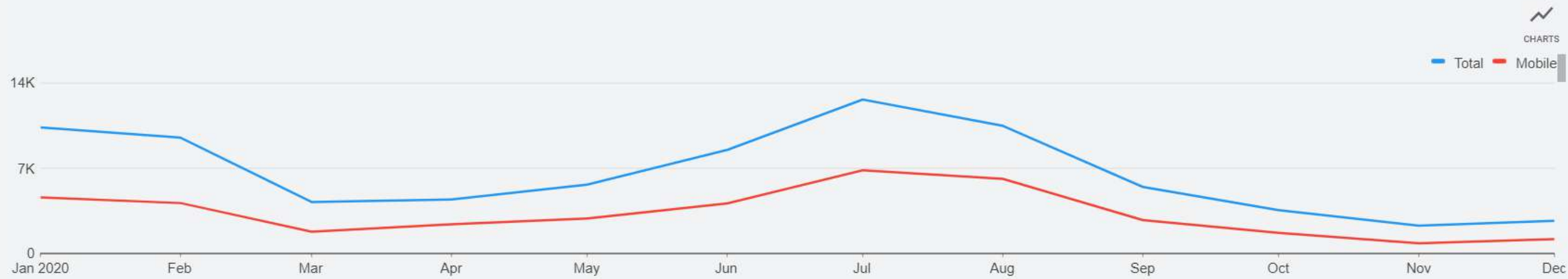
ΑΝΑΛΥΤΙΚΑ

	2022 (Jan)	Jan 2022 vs Jan 2020	Jan 2022 vs Jan 2021
1	Germany	135%	355%
2	UK	9%	29%
3	USA	-18%	168%
4	France	-10%	110%
5	Italy	-28%	124%
6	Austria	-11%	327%
7	Switzerland	21%	133%
8	Netherlands	12%	180%
9	Belgium	87%	250%
10	Poland	-15%	31%
11	Spain	6%	89%
12	Israel	-25%	29%
	ΣΥΝΟΛΟ	(ίδιο ποσοστό)	129%

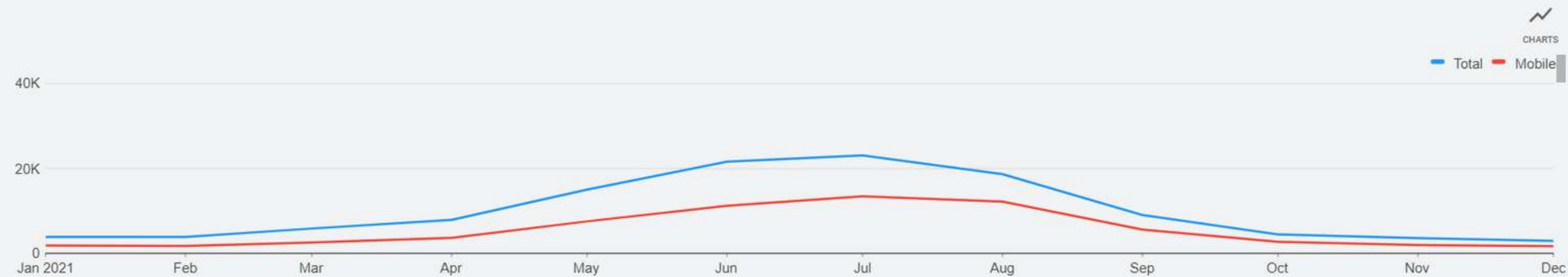
Πότε αναζητούν για διαμονή στην Πάρο;



2019



2020



2021



Ευχαριστούμε

BY TOURIX
DATA & BUSINESS ANALYTICS
DEPARTMENT



TOURIX **MTCgroup**